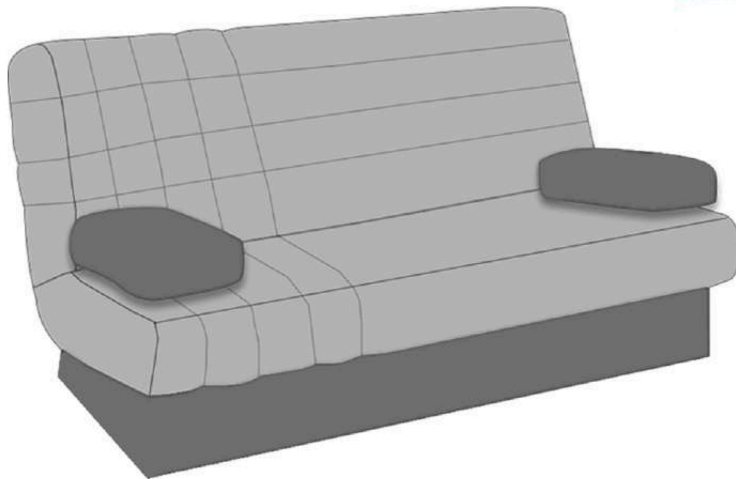



SOFÁ BECO

INSTRUCCIONES DE MONTAJE



NOTA: PARA CONSEGUIR LA POSICIÓN CAMA, PRESIONAR EL RESPALDO HACIA ATRÁS. SÓLO SE PODRÁ HACER USO DEL CAJÓN CUANDO EL SOFÁ ESTÉ EN POSICIÓN CAMA

1 QUITAR TORNILLO PARA SOLTAR LA BISAGRA




2 GIRAR LA BISAGRA SEGUN FOTO Y ATORNILLAR A LA ESTRUCTURA CON LOS TORNILLOS QUE VAN PREPARADOS



3 COLOCAR LA BASE TAPIZADA QUE LLEVA LA PLETINA, CON LA PARTE LISA HACIA ARRIBA. ATORNILLAR AL AGUJERO DE LA PALA INFERIOR DE LA BISAGRA, DONDE LLEVA PREPARADO EL TORNILLO CON TUERCA.

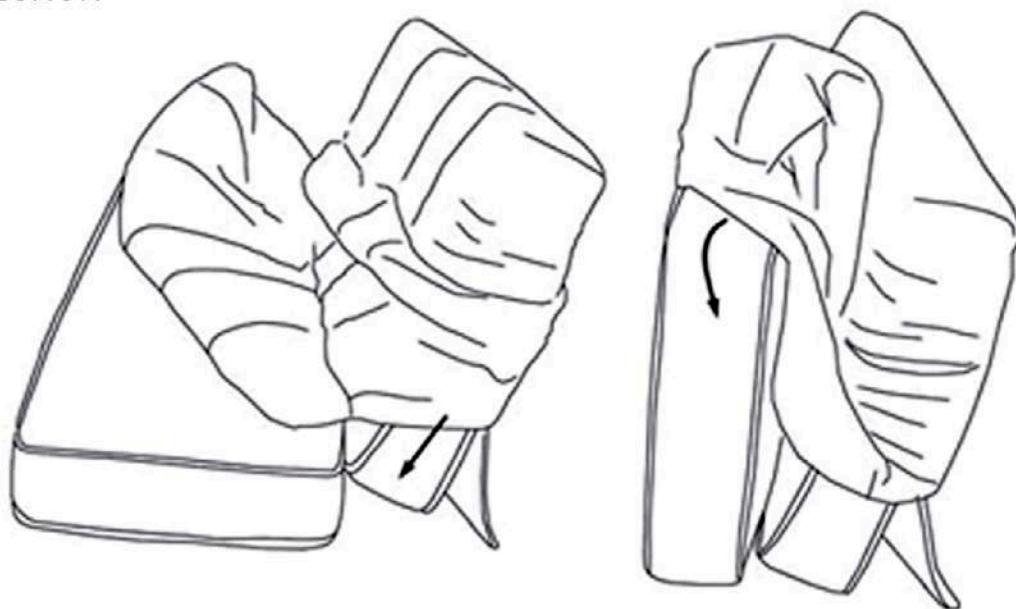


4 COLOCAR LA BASE TAPIZADA QUE LLEVA LOS TORNILLOS, CON LA PARTE LISA HACIA DELANTE. ATORNILLAR A LOS AGUJEROS DE LA PALA SUPERIOR DE LA BISAGRA.



NO APRETAR A TOPE, PARA PODER LEVANTAR LA BASE Y UTILIZAR EL CAJÓN

4 ENFUNDAR EL COLCHÓN



5 INTRODUCIR LOS SOMIEROS DENTRO DE LA FUNDA

